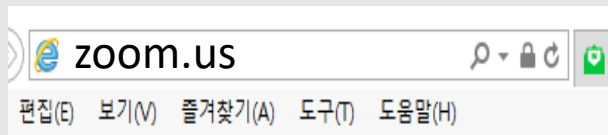
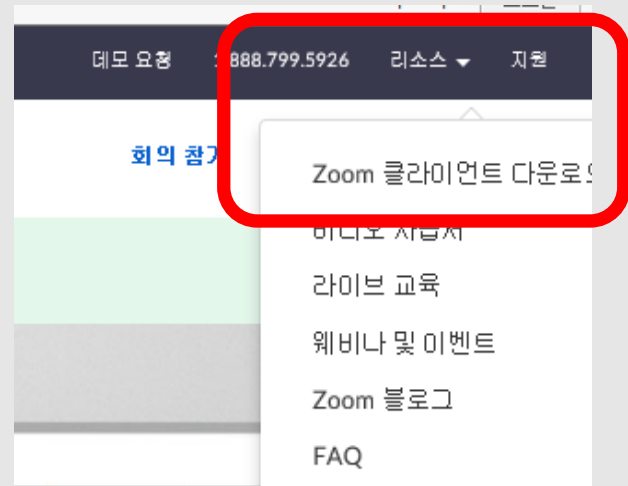


• 교육프로그램 사용 법

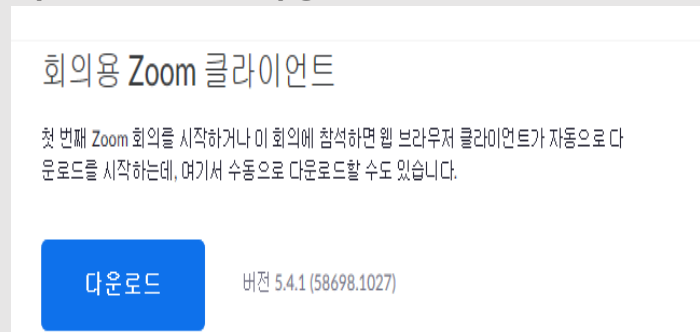
1. 인터넷 주소창에 zoom.us 넣고 엔터



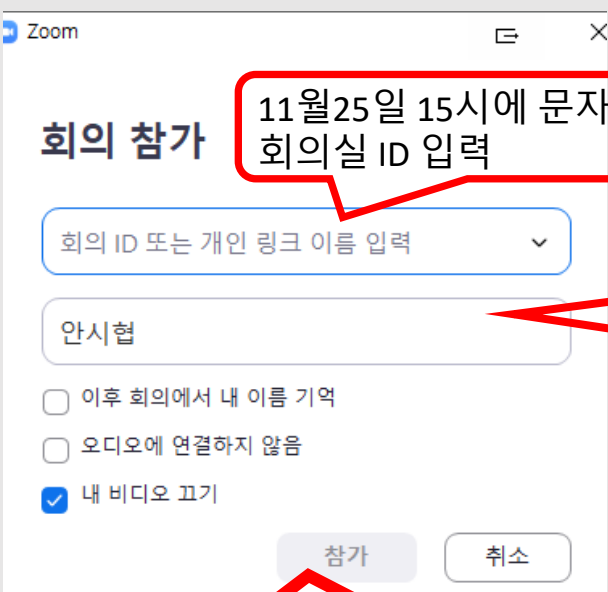
2. 화면 상단 리소스를 클릭 -> zoom 클라이언트 다운로드 클릭



3. 회의용 zoom 클라이언트 다운로드를 클릭 -> 실행 또는 저장



4. 다음의 화면이 나오면 정상적으로 다운로드한 것입니다.



11월25일 15시에 문자로 전송된 회의실 ID 입력

회사명+ 참가자 성명 입력
예) 안시협 홍길동

참가버튼 클릭후 11월25일 15시에 문자로 전송된 PW 6자리 숫자를 입력하시면 됩니다.

• 휴대폰이용시 -> 구글스토어 -> ZOOM을 검색 -> ZOOM Cloud Meetings 앱 다운로드